



Pollator V3

CLOUD CONNECTED POLLING TRANSMISSION

Keyfacts zu V3.x



Optimierung der
Prozessabläufe



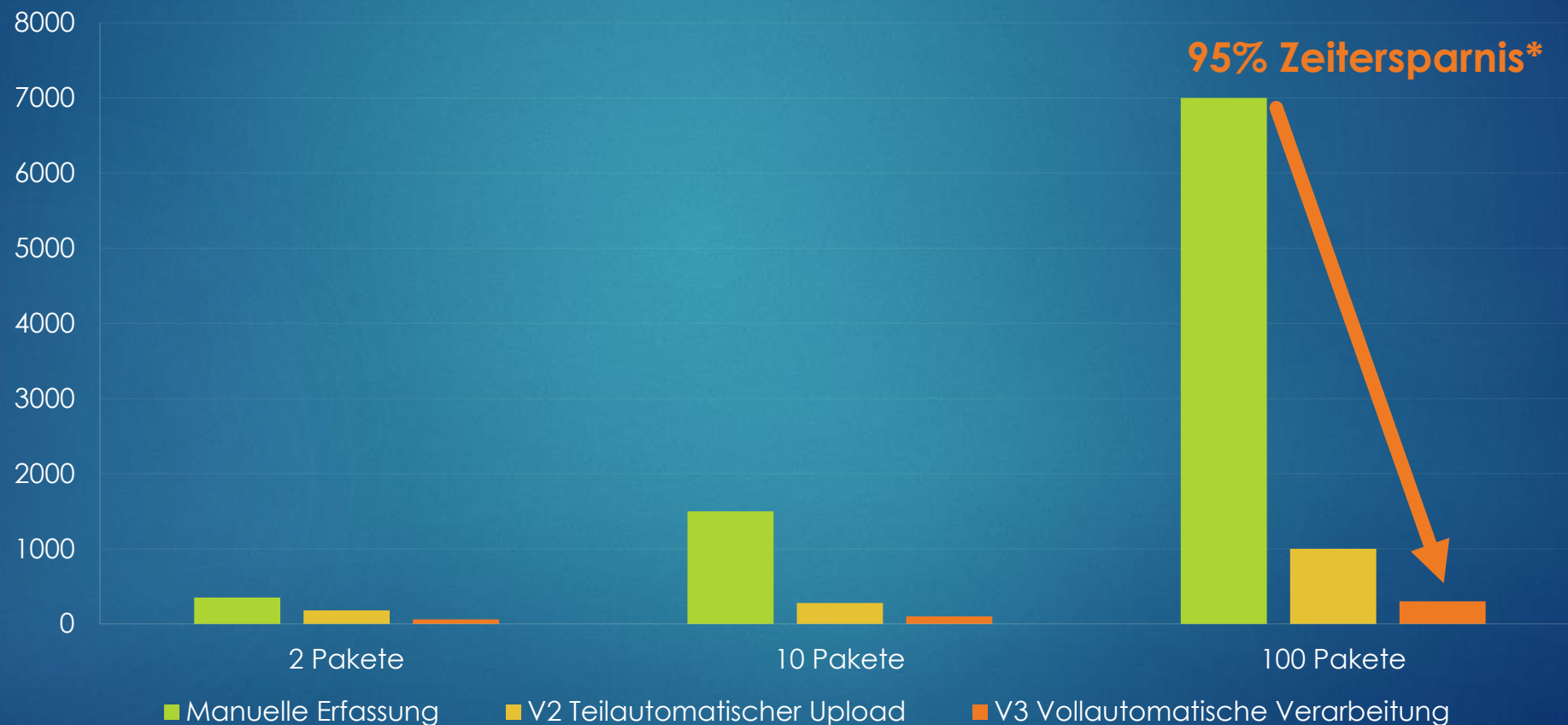
Einfachere
Bedienung



Schnellere
Bereitstellung



Durchschnittlicher Zeitaufwand im Vergleich der Methoden in Sekunden



*im Vergleich zur manuellen Erfassung bei 100 Paketen je Vorgang

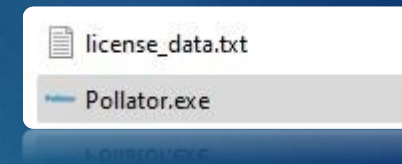
Prozessablauf: Export der Versanddaten aus der Bürosoftware

		Abschlagsdefinitionen des Auftrags	Schulte, Bernd
2021	16.07.2021		
2021	23.07.2021	Drucken	Schulte, Bernd
2021	06.03.2021	Exportieren	E-Rechnung
2021	24.02.2021	Rechnung per E-Mail versenden	Versanddaten exportieren
2021	23.02.2021	Versand nach Standardeinstellung	Schulte, Bernd
2021	31.01.2021	Versandlabel erzeugen	Schulte, Bernd
2021	31.01.2021	Vertrag erstellen	Schulte, Bernd
2020	07.02.2020	F4 Mahnstatus F4	Schulte, Bernd
2020	06.02.2020	Rechnung stornieren / Gutschrift zur Rechnung erstellen	Schulte, Bernd
2020	03.02.2020	Korrekturrechnung erstellen	Schulte, Bernd
2020	02.02.2020	SEPA Überweisung erzeugen	Schulte, Bernd
2020	17.01.2020	F6 Rechnungen auf "vollständig bezahlt" setzen F6	Schulte, Bernd
2019	05.01.2020	Rechnung über Kasse/POS bezahlen	Schulte, Bernd
2019	05.01.2020	Kommunikation	Schulte, Bernd
2019	05.12.2019	Erstellen	Schulte, Bernd
2019	30.11.2019	Adresse in GoogleMaps-Routenplaner Karte anzeigen	Schulte, Bernd
2019	10.11.2019	Gehe zu Kunde	Schulte, Bernd
2019	02.11.2019	Kundeninformation anzeigen	Schulte, Bernd
		Anmerkungen anzeigen	Schulte, Bernd

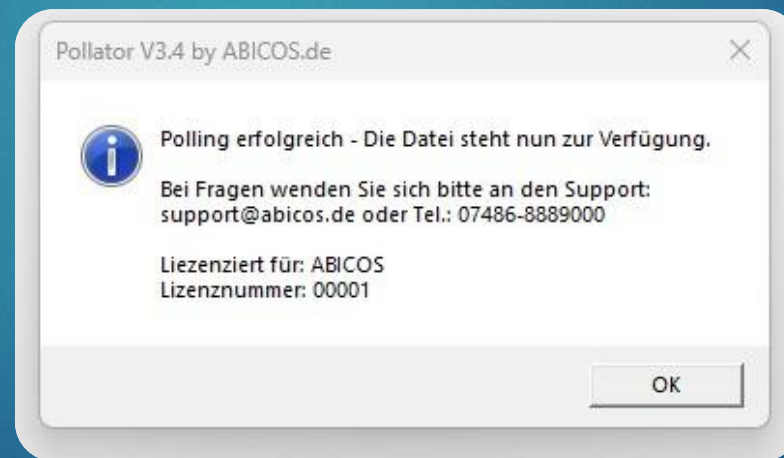
The screenshot shows a Windows File Explorer window with the path 'Dieser PC > Windows (C:) > ABICOS'. The window displays a list of files in a table format:

Name	Änderungsdatum	Typ	Größe
Polling_11760.csv	07.11.2024 23:29	Microsoft Excel-C...	1 KB
Polling_11759.csv	07.11.2024 23:29	Microsoft Excel-C...	1 KB
Polling_11758.csv	07.11.2024 23:29	Microsoft Excel-C...	1 KB
Pollator-Export.csv	07.11.2024 19:49	Microsoft Excel-C...	0 KB

Starten der Pollator Software.
Im Hintergrund werden nun die
Sendungsdaten für DHL vorbereitet.



Nach erfolgreicher Lizenzprüfung und
Transmission der Daten erscheint eine
Bestätigung.



Import & Druck erfolgen automatisch, sofern die Daten valide sind.*

07.11.24 23:46: 0 Sendung(en) unvollständig importiert und nicht gedruckt, 3 Sendung(en) vollständig importiert und nicht gedruckt.
07.11.24 23:46: Import der Datei Pollator-Export.csv begonnen
07.11.24 23:46: Polling Client ist gestartet (1.5.1)
07.11.24 23:46: Polling gestartet: Pollator

*DHL prüft automatisiert die Daten auf Plausibilität. Gibt es hier Daten, die nicht plausibel oder fehlerhaft sind, wird dies im Polling Client als „unvollständig importiert und nicht gedruckt“ deklariert. Diese Aufträge können dann im Geschäftskundenportal unter Sendungsübersicht → Unvollständig manuell korrigiert und anschließend gedruckt werden.

Der Import-Intervall wird mit Ihnen bei der Installation festgelegt.

DHL PAKET

Von: ABICOS
Andreas Bischof Computer Systeme
Karlstraße 5
72160 Horb
GERMANY

Kontakt Absender:
Tel.: 07486-8889000

Kontakt Empfänger:
Thomas Freuen

An: Hausmeisterservice Freuen
Holunderweg 25
65558 Gückingen
GERMANY

Abrechnungsnr.: 51694207860101
Referenznr.: RE. 2019112025
Sendungsnr.:

Gewicht:
0.1 kg

Leitcode/Routingcode

Sendungsnummer (403)

(00)3404341674

Common Label PLG@DHL Business Portal

Tarifmodelle (Preise sind Nettopreise)

	Pollator V3 Basic inkl. 50 Starts	Pollator V3 Flatrate
Installation erster PC	100€	100€
Installation je weiterer PC	49€	29€
Grundpreis erster PC	5€ pro Monat	10€ pro Monat
Zusätzlicher PC	1€ pro Monat	5€ pro Monat
Weitere Starts	0,10€ / Start	inklusive
Support per E-Mail	inklusive	inklusive
Support per Telefon	29€ je Supportfall	inklusive
Individuelle Leistungen	114€ je Stunde	85€ je Stunde



Viel Erfolg mit
unseren Produkten!

INFO@ABICOS.DE